



## **Παραγωγή ασφαλίσεων Ιανουαρίου - Φεβρουαρίου 2016**

Η ΕΑΕΕ συνεχίζει την έρευνα σχετικά με την παραγωγή ασφαλίσεων (συμπεριλαμβανομένων των δικαιωμάτων συμβολαίων) και των επιστροφών ασφαλίσεων λόγω ακυρώσεων ανά μήνα μεταξύ των ασφαλιστικών επιχειρήσεων-μελών της. Στο πλαίσιο αυτό, ενσωματώθηκαν στην έρευνα τα στοιχεία μηνός Φεβρουαρίου του 2016. Συνολικά ανταποκρίθηκαν 56 ασφαλιστικές επιχειρήσεις οι οποίες συγκέντρωσαν το 94,4% της παραγωγής ασφαλίσεων στις ασφαλίσσεις κατά Ζημιών και το 99,9% των ασφαλίσεων Ζωής σύμφωνα με τα στοιχεία του έτους 2015. Από τις ανωτέρω επιχειρήσεις, οι 22 δραστηριοποιήθηκαν στις ασφαλίσσεις Ζωής και 45 στις ασφαλίσσεις κατά Ζημιών.

Σύμφωνα με τα στοιχεία αυτά (κατόπιν προσαρμογής των δεδομένων του προηγούμενου χρονικού διαστήματος με νεότερες απαντήσεις), από τη σύγκριση των δηλώσεων παραγωγής ασφαλίσεων των μηνών Ιανουαρίου και Φεβρουαρίου 2016 των ανωτέρω 56 επιχειρήσεων με τις αντίστοιχες της ίδιας περιόδου για το 2015 των ιδίων επιχειρήσεων, προκύπτουν τα παρακάτω:

<b>Παραγωγή ασφαλίσεων (€)</b>	<b>Ιανουάριος - Φεβρουάριος 2016</b>	<b>Μεταβολή έναντι 2015</b>
<b>Ασφαλίσσεις Ζωής</b>	<b>285.476.469,40</b>	<b>-11,2%</b>
<b>Ασφαλίσσεις κατά Ζημιών</b>	<b>327.689.800,10</b>	<b>-2,2%</b>
<b>εκ των οποίων</b>		
<b>Αστική ευθύνη οχημάτων</b>	121.149.361,43	-13,3%
<b>Λοιποί κλάδοι κατά Ζημιών</b>	206.540.438,67	+5,8%
<b>Σύνολο</b>	<b>613.166.269,50</b>	<b>-6,6%</b>

Επισημαίνεται ότι τα στοιχεία της έρευνας προκύπτουν από τις δηλώσεις των ασφαλιστικών επιχειρήσεων, οι οποίες δεν έχουν ελεγχθεί από ορκωτούς ελεγκτές.

Όσον αφορά την συγκρισιμότητα των στοιχείων της παρούσας έρευνας από τον Ιανουάριο του 2016 κι εφεξής, σε σχέση με τα στοιχεία των προηγούμενων περιόδων (μέχρι και τον Δεκέμβριο του 2015), πρέπει να αναφερθεί η αλλαγή στην ταξινόμηση των κλάδων ασφάλισης που επήλθε με την εφαρμογή του Νόμου 4364/5.2.2016 (ΦΕΚ 13 τ'Α) «Προσαρμογή της ελληνικής νομοθεσίας στην Οδηγία Φερεγγυότητα II».

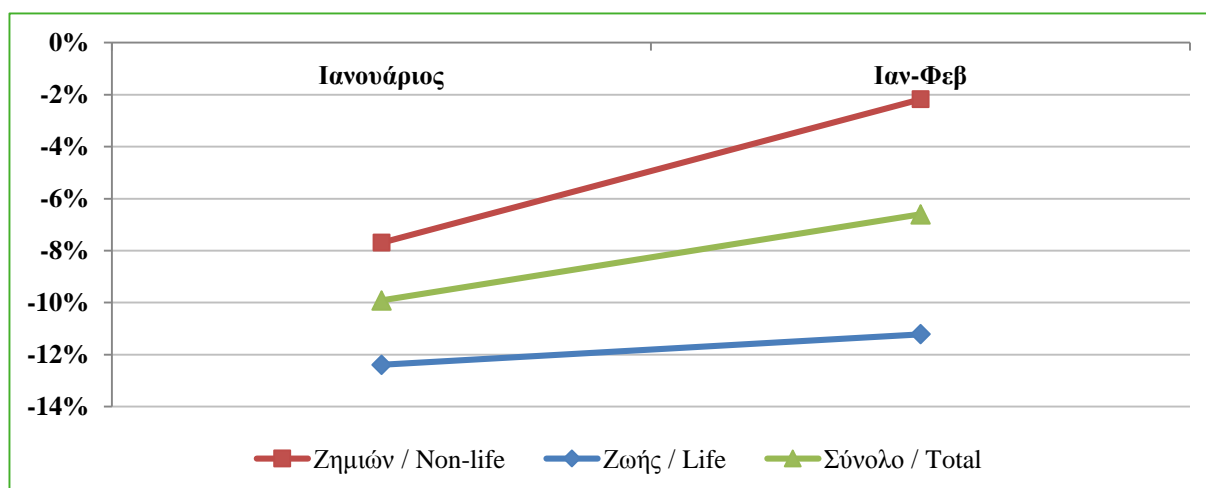
Συγκεκριμένα, οι εργασίες του κλάδου **IV.2. Ασφάλιση υγείας** των ασφαλίσεων Ζωής (όπως είχε καταγραφεί με το άρθρο 13 του ν.δ. 400/1970), κατατάσσονται πλέον στους κλάδους **1. Ατυχήματα** και **2. Ασθένειες** των ασφαλίσεων κατά Ζημιών, σύμφωνα με τα άρθρα 4, 49, 269 του Ν. 4364/5.2.2016.

Συνεπώς για την ερμηνεία των μεταβολών της παραγωγής ασφαλίσεων που καταγράφεται στην συνέχεια της παρούσας μελέτης, θα πρέπει να ληφθεί υπόψη η επίδραση από την ανακατάταξη των εργασιών, όπως περιγράφηκε ανωτέρω.

Τον Φεβρουάριο του 2016, οι ασφαλίσεις Ζωής συνέχισαν την καθοδική τους τάση, η οποία ξεκίνησε τον Ιούλιο του 2015. Επίσης, οι ασφαλίσεις κατά Ζημιών συνεχίζουν να κινούνται πτωτικά.

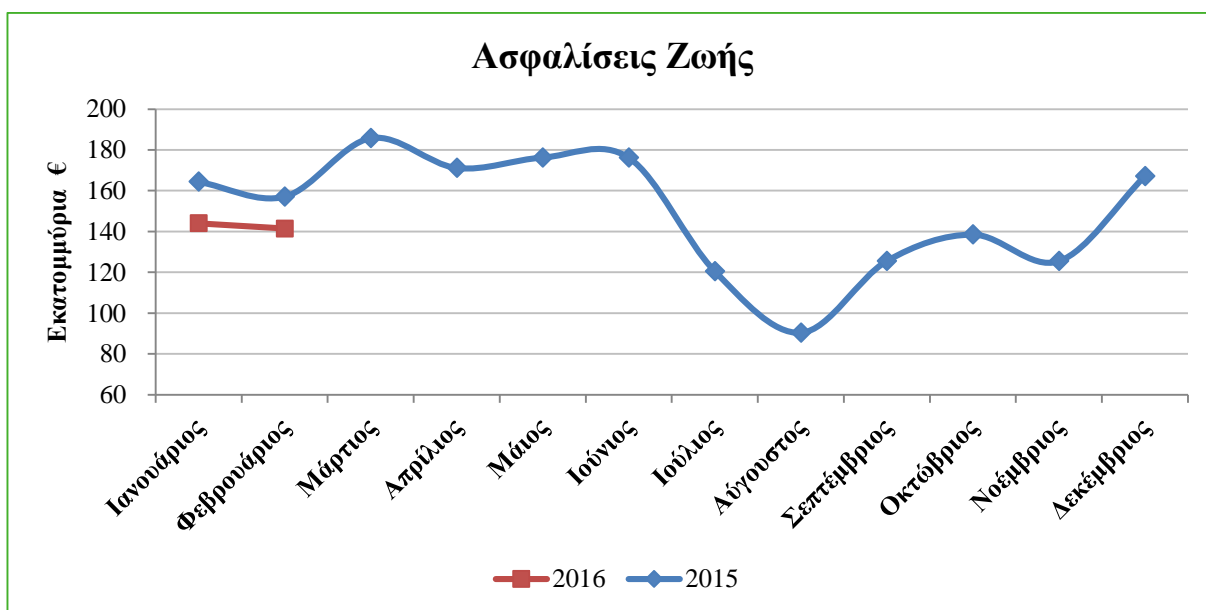
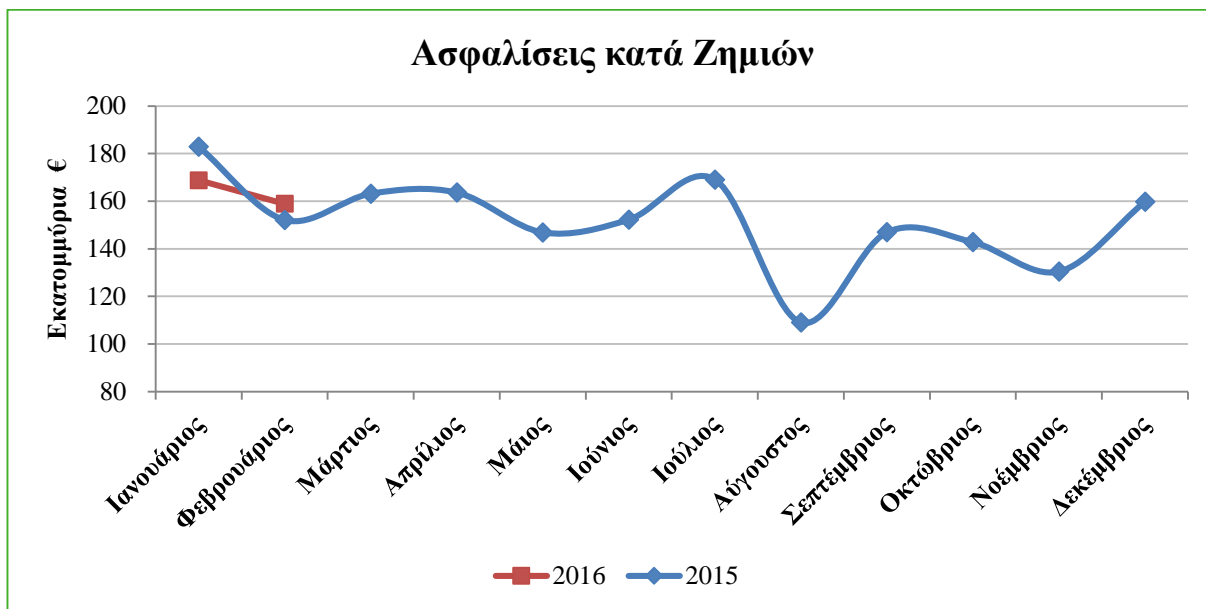
	Ασφαλίσεις Ζωής	Ασφαλίσεις κατά Ζημιών	Σύνολο
<b>12μηνο 2015 / 2014</b>	-4,3%	-7,6%	<b>-6,0%</b>
<b>Ιανουάριος</b>	-12,4%	-7,7%	<b>-9,9%</b>
<b>Φεβρουάριος</b>	-10,0%	+4,5%	<b>-2,9%</b>
<b>Ιανουάριος - Φεβρουάριος</b>	-11,2%	-2,2%	<b>-6,6%</b>

#### Αθροιστική μεταβολή παραγωγής ασφαλίσεων 2016 έναντι 2015



Στα δύο γραφήματα που ακολουθούν παρουσιάζεται η εξέλιξη της παραγωγής ασφαλίσεων ανά μήνα, για το χρονικό διάστημα Ιανουαρίου 2015 – Φεβρουαρίου 2016, ξεχωριστά για τις ασφαλίσεις Ζωής και τις ασφαλίσεις κατά Ζημιών.

### Παραγωγή ασφαλίσεων 2015-2016



Στους δύο πίνακες που ακολουθούν καταγράφονται αναλυτικά τα αποτελέσματα της έρευνας παραγωγής ανά κλάδο ασφάλισης για το χρονικό διάστημα Ιανουαρίου - Φεβρουαρίου του 2016 έναντι του αντίστοιχου διαστήματος του 2015.

Ασφαλίσεις Ζωής (€)	Ιανουάριος – Φεβρουάριος 2016	Μεταβολή
I. Ασφαλίσεις Ζωής	227.510.318,17	+2,7%
III. Ασφαλίσεις Ζωής συνδεδεμένες με επενδύσεις	31.555.390,38	-46,0%
IV. Διαρκής ασφάλιση ασθένειας	38.781,08	-99,8%
VI. Εργασίες κεφαλαιοποίησης	3.551,78	+4,5%
VII. Διαχείριση συλλογικών συνταξιοδοτικών κεφαλαίων	26.368.427,99	+3,8%
<b>Σύνολο</b>	<b>285.476.469,40</b>	<b>-11,2%</b>

Σχετικά με τα ανωτέρω στοιχεία των ασφαλίσεων Ζωής, επισημαίνονται ιδιαίτερως τα εξής:

1) Κατά τον μήνα Φεβρουάριο του 2016, οι ασφαλίσεις Ζωής συνολικά συνέχισαν να μειώνουν την παραγωγή τους, φαινόμενο που ξεκίνησε να παρατηρείται από τον Ιούλιο του 2015 λόγω της επιβολής των κεφαλαιακών ελέγχων. Εντούτοις, επιμέρους κλάδοι όπως ο **I. Ασφαλίσεων Ζωής** και ο **VII. Διαχείρισης συλλογικών συνταξιοδοτικών κεφαλαίων** αυξήθηκαν τον Φεβρουάριο του 2016 έναντι του Φεβρουαρίου του 2015 κατά 15% και 18,6% αντιστοίχως.

2) Όπως αναφέρθηκε εισαγωγικά, η παραγωγή του κλάδου **IV.2 Υγείας**, κατ'εφαρμογή του νόμου 4364/5.2.2016, καταγράφεται πλέον στις ασφαλίσεις κατά Ζημιών όπου μερίζεται στους κλάδους **1. Ατυχημάτων και 2. Ασθενειών**. Κατά αυτό τον τρόπο, η παραγωγή του συγκεκριμένου κλάδου σχεδόν μηδενίζει από τον Ιανουάριο του 2016 ενώ αντιστοίχως ενισχύεται η παραγωγή των αντίστοιχων κλάδων ασφαλίσεων κατά Ζημιών.

3) Κατά τον μήνα Φεβρουάριο του 2016, ο κλάδος **III. Ασφαλίσεων Ζωής συνδεδεμένων με επενδύσεις** συνέχισε να μειώνει την παραγωγή του (-56% έναντι του Φεβρουαρίου του 2015), φαινόμενο που ξεκίνησε να παρατηρείται από τον Ιούλιο του 2015, λόγω της επιβολής των κεφαλαιακών ελέγχων που μεταξύ άλλων δεν επέτρεψαν την έκδοση νέων συμβολαίων (ενιαίων ή περιοδικών ασφαλίσεων).

4) Η ανωτέρω καταγραφή στο μητρώο της παραγωγής ασφαλίσεων του κλάδου **III. Ασφαλίσεις Ζωής συνδεδεμένες με επενδύσεις** (περί τα 32 εκατ. €), ακολουθεί την συμβατική μέθοδο του Κλαδικού Λογιστικού Σχεδίου, σύμφωνα με την οποία αθροίζονται στον ίδιο λογαριασμό η παραγωγή ασφαλίσεων περιοδικών καταβολών εντός του έτους

με το σύνολο της παραγωγής ασφαλιστρων των εφάπαξ καταβολής συμβολαίων. Θεμελιώνεται θεωρητικά<sup>1</sup> η προσέγγιση ότι «η μέση διάρκεια των συμβολαίων εφάπαξ καταβολής είναι δεκαετής», συνεπώς συνήθης πρακτική διεθνώς για την αποτίμηση της ετήσιας παραγωγής ασφαλιστρων των συμβολαίων του κλάδου **III. Ασφαλίσεις Ζωής συνδεδεμένες με επενδύσεις** είναι το άθροισμα της παραγωγής ασφαλιστρων των συμβολαίων περιοδικών καταβολών και του 1/10 της αντίστοιχης παραγωγής ασφαλιστρων εφάπαξ καταβολής.

Ασφαλίσεις κατά Ζημιών (€)	Ιανουάριος – Φεβρουάριος 2016	Μεταβολή
1. Ατυχήματα	6.409.106,60	-1,5%
2. Ασθένειες	24.824.711,79	+489,8%
3. Χερσαία οχήματα	28.956.611,32	-11,6%
5. Αεροσκάφη	5.297,40	-95,7%
6. Πλοία (θαλάσσια, λιμναία, ποτάμια)	1.107.282,42	-32,9%
7. Μεταφερόμενα εμπορεύματα	3.907.102,44	-12,1%
8. Πυρκαϊά και στοιχεία της φύσεως	60.708.605,26	-3,5%
9. Λοιπές ζημιές αγαθών	29.395.859,32	-2,7%
10. Αστική ευθύνη χερσαίων οχημάτων	121.149.361,43	-13,3%
11. Αστική ευθύνη από αεροσκάφη	5.982,62	-91,7%
12. Αστική ευθύνη πλοίων	570.458,77	-44,5%
13. Γενική αστική ευθύνη	17.304.945,12	-1,2%
14. Πιστώσεις	4.708.296,41	-18,3%
15. Εγγυήσεις	117.156,93	+148,9%
16. Διάφορες χρηματικές απώλειες	6.359.242,17	-9,1%
17. Νομική προστασία	5.657.867,70	-5,7%
18. Βοήθεια	16.501.912,40	+10,1%
<b>Σύνολο</b>	<b>327.689.800,10</b>	<b>-2,2%</b>

Τέλος, η έρευνα περιέλαβε και τα μεγέθη των επιστροφών ασφαλιστρων λόγω ακυρώσεων συμβολαίων. Η μηνιαία εξέλιξη των επιστροφών ασφαλιστρων λόγω ακυρώσεων συμβολαίων παρουσιάζεται δεικτοποιημένη στα δύο παρακάτω γραφήματα. Η δεικτοποίηση έχει γίνει με βάση την τιμή Ιανουαρίου 2011, η οποία ορίστηκε στην τιμή

<sup>1</sup> Βλ. για παράδειγμα: «Company Valuation under IFRS», N. Antill, K. Lee, 2008, Great Britain

100, καταγράφεται δε η εξέλιξή της από τον Ιανουάριο του 2015 έως τον Ιανουάριο του 2016.

### Επιστροφές ασφαλιστρών 2015-2016

